

1. ZAPIŠI MANJKAJOČA ŠTEVILA.




Z MIŠKO SE POSTAVI V KVADRATEK, KLIKNI IN VPIŠI PRAVO ŠTEVILKO. ENAKO OPRAVI PRI VSEH OSTALIH KVADRATKIH.

2. PREŠTEJ ŽIVALI IN POVEŽI SLIKO Z USTREZNIM ŠTEVILOM.



1 4 3 7 9 6



PRI TEJ NALOGI SE TI BO NARISAL SVINČNIK. Z NJIM POTEGNI ČRTO OD SLIČICE ŽIVALI DO USTREZNE ŠTEVILKE (GUMB NA MIŠKI TIŠČIŠ).

NADALJUJEŠ Z NALOGAMI. KJER SO KVADRATKI KLIKNEŠ Z MIŠKO IN VPIŠEŠ ŠTEVILO, PRI ZADNJI NALOGI SPET POVEZUJEŠ S SVINČNIKOM.

3. PRIMERJAJ ŠTEVILA PO VELIKOSTI. VSTAVI ZNAK >, < ALI =.

10	<input type="text"/>	9	4	<input type="text"/>	6	0	<input type="text"/>	0
3	<input type="text"/>	7	1	<input type="text"/>	10	8	<input type="text"/>	9
8	<input type="text"/>	8	9	<input type="text"/>	6	7	<input type="text"/>	1

ZA PISANJE ZNAKOV UPORABITE PUŠČICI LEVO SPODAJ NA TIPKOVNICI.

<, > (SHIFT + <); = (SHIFT + 0)

KO PRIDEŠ DO KONCA UČNEGA LISTA PRITISNI GUMB FINISH.

$3 + 5 = 8$
$8 - 7 = 1$
$4 + 4 = 8$


$1 + 7 = 8$
$8 - 4 = 4$
$8 - 5 = 3$


WORKSHEETS

Finish!!

ODPRE SE TI NOVO OKNO:

What do you want to do?

 Check my answers

 Email my answers to my teacher


PREVERI REZULTATE

POŠLJI UČITELJICI


IZBERI DRUGO MOŽNOST.
KO ODGOVORE POŠLJEŠ, TUDI TEBI POKAŽE REZULTATE.

IZPOLNI ŠE OBRAZEC:

What do you want to do?



Check my answers



Email my answers to my teacher

Enter your full name:

[**IME IN PRIIMEK**]

Grade/level:

School subject:

Enter your teacher's email or key code:

STARŠI VPIŠEJO ŠE
NASLOV UČITELJICE.

1. A

simona.bevk@guest.arnes.si

1. B

majda.mlinar@guest.arnes.si

1. C

mateja.kogej-lapajne@guest.arnes.si

KLIKNETE SEND IN NALOGA JE OPRAVLJENA.