


Ker nam je ta teden vreme naklonjeno, sem pripravila nekaj predlogov, kako si lahko popestrimo igro na domačem igrišču. Potreboval boš samo krede in seveda kakšnega soigralca.

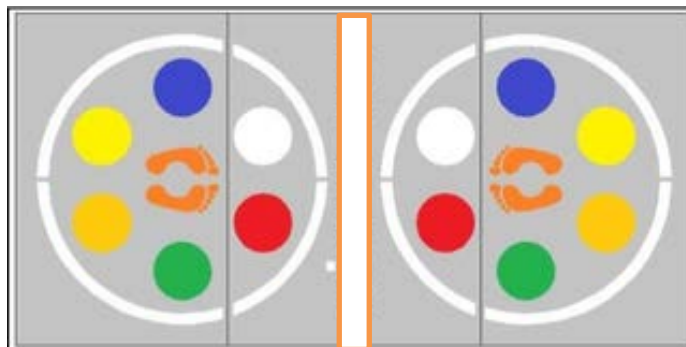
1. RISTANC

To igro poznamo skoraj vsi. Imamo jo tudi na šolskem igrišču. Potrebujete dva ali več igralcev ter narisani poligon (v pesku s palico, na asfaltu s kredo). Vsak igralec ima en ploščat kamen, ki ga po vrsti meče v posamezna polja. Nato skače po eni nogi v polja in v dve polji z obema nogama hkrati. V zadnjih poljih se v zraku obrne in gre nazaj do začetka. Če se igralec zmoti (kamenček pade v napačno polje ali stopi na črto) je na vrsti naslednji igralec. Zmaga tisti, ki pobere kamen iz vseh polj.



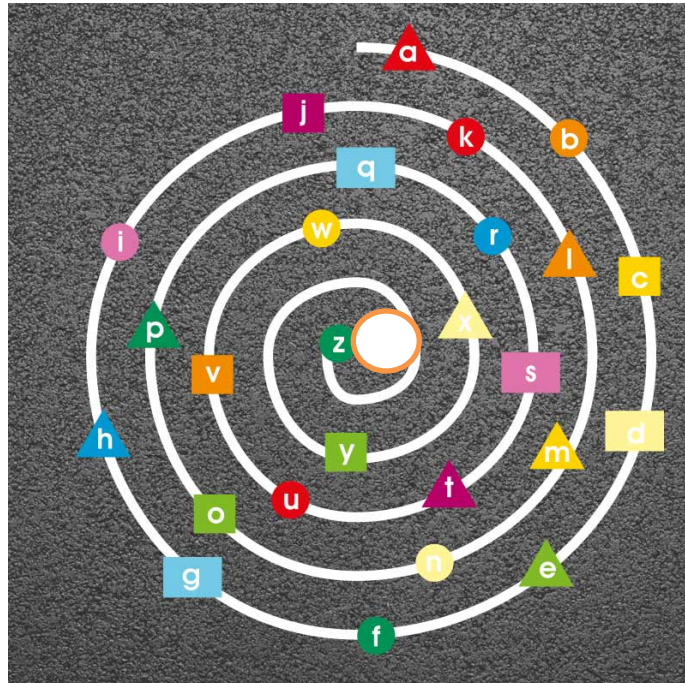
2. OGLEDALO

Za to igro nujno potrebuješ soigralca. Na tla s kredo narišeš črko, ki bo predstavljala ogledalo. Potem pa na sredino obeh strani narišeš večji krog, kjer boš stal, okoli njega pa več manjših (poglej skico). Tvoja naloga je, da se postaviš v narisane manjše kroge in narediš nek položaj. Igralec v nasprotnem krogu pa te mora posnemati, kot da je ogledalo in se postaviti v enak položaj. Zapomni si, bolj bo položaj smešen, hitreje se bo soigralec zmotil.



3. ABECEDA

Na tla s kredo narišeš polža in na sredini zarišeš krog. Potem v njega vstaviš vse črke abecede (glej sliko spodaj). Potem poskušaš s skoki na posamezno črko napisati besedo. Na začetku stojiš v krogu na sredini polža.



4. SKOK V DALJINO

Pri tem boš potreboval pomoč starša, da ti bo z metrom izmeril dolžine in ti napisal dolžine. Skačeš lahko sam, ali pa pri tem tekmuješ s soigravci.

